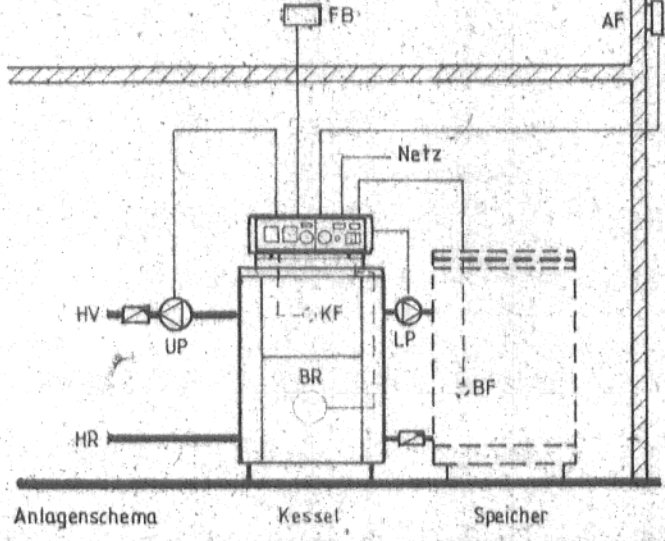


Einkreis - Heizungsregelung ohne Mischer

bestehend aus:

- Buderus Schaltkasten PGW 2018 UMB
- Buderus Fernbedienung (Raumtemperaturfühler) (FB)
- Buderus Außenempfindfühler (AF)
- Buderus Kesselkreisfühler (KF)
- Buderus Brauchwasserfühler (BF)



Anschluß der Fernbedienung (Raumtemperaturfühler) FB für die verschiedenen nebenstehenden Heizungsregelungen

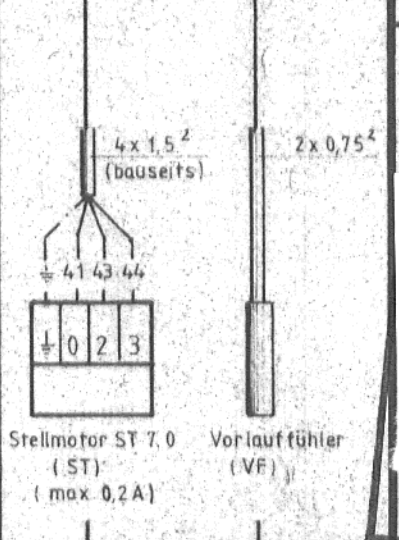
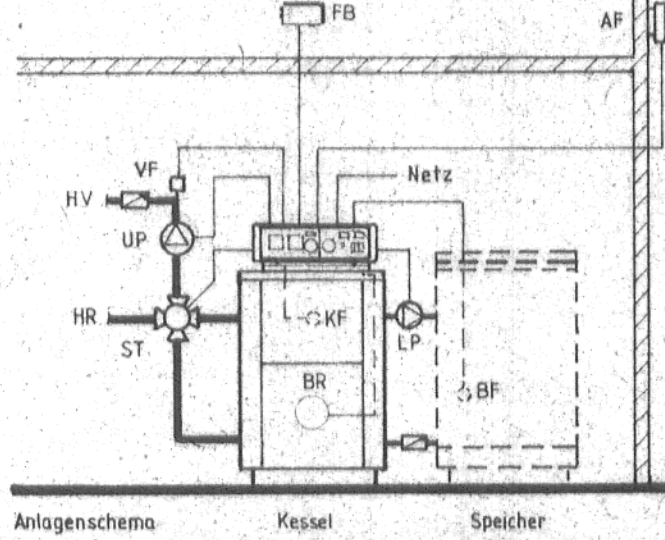
1: Einfamilienhaus ohne Raumtemperaturaufschaltung bei normalem Betrieb.

Fernbedienung (Raumtemperaturfühler) (FB)

Einkreis - Heizungsregelung mit Mischer

bestehend aus:

- Buderus Schaltkasten PGW 2018 UMB
- Buderus Fernbedienung (Raumtemperaturfühler) (FB)
- Buderus Außenempfindfühler (AF)
- Buderus Kesselkreisfühler (KF)
- Buderus Vorlauffühler (VF)
- Buderus Stellmotor ST 7.0 (ST)
- Buderus Brauchwasserfühler (BF)



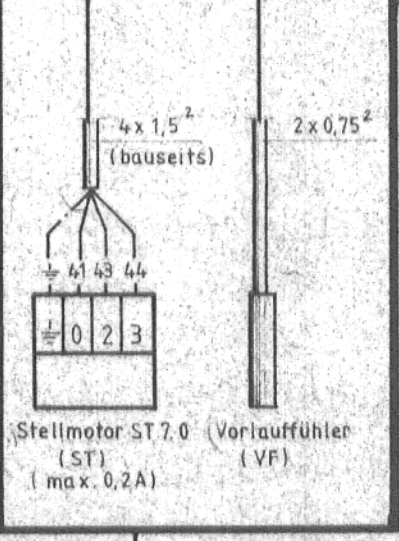
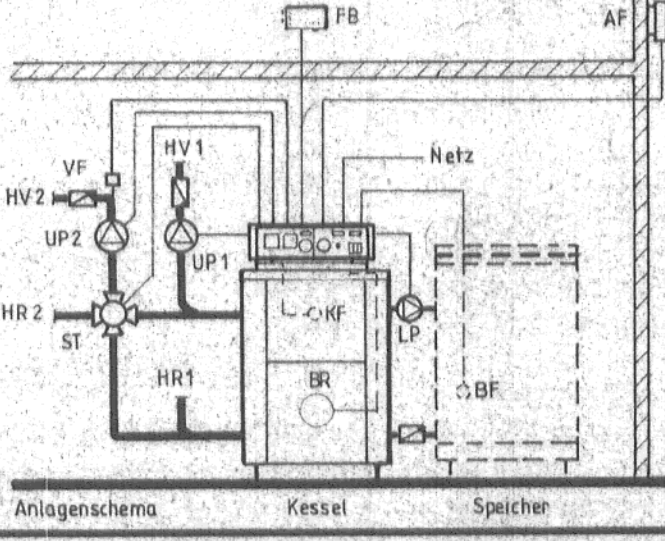
2: Einfamilienhaus mit Raumtemperaturaufschaltung (Raumtemperaturaufschaltung wirkt auf Kessel- u. Mischerregelung).

Fernbedienung (Raumtemperaturfühler) (FB)

Zweikreis - Heizungsregelung

bestehend aus:

- Buderus Schaltkasten PGW 2018 UMB
- Buderus Fernbedienung (Raumtemperaturfühler) (FB)
- Buderus Außenempfindfühler (AF)
- Buderus Kesselkreisfühler für Heizkreis 1 (KF)
- Buderus Vorlauffühler für Heizkreis 2 (VF)
- Buderus Stellmotor ST 7.0 (ST)
- Buderus Brauchwasserfühler (BF)



3: Mehrfamilienhaus. Wahlschalter und Stellschieber (Raumtemperaturaufschaltung) sind außer Betrieb.

Fernbedienung (Raumtemperaturfühler) (FB)