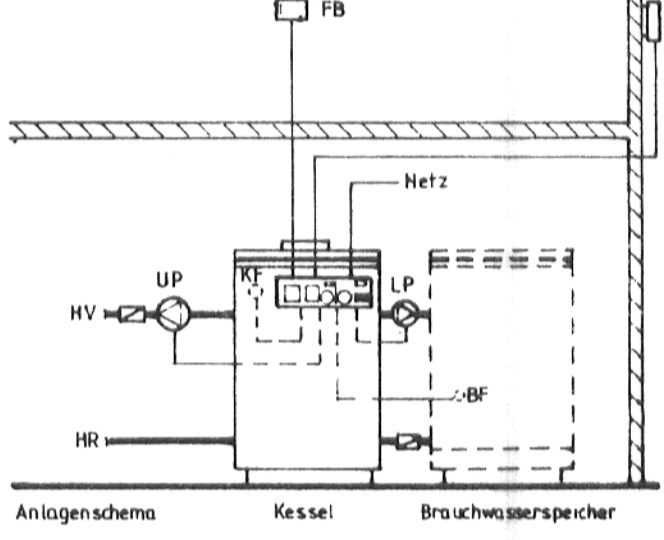
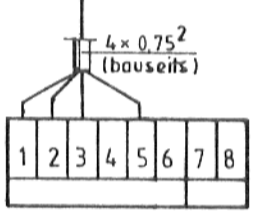


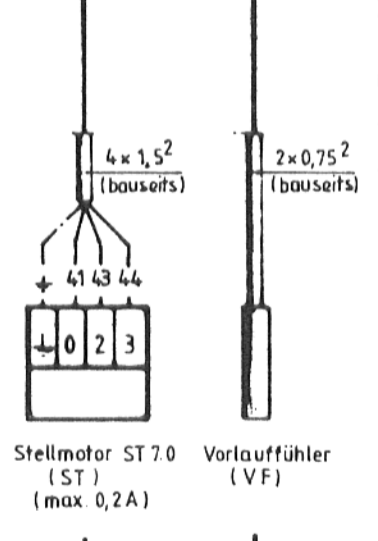
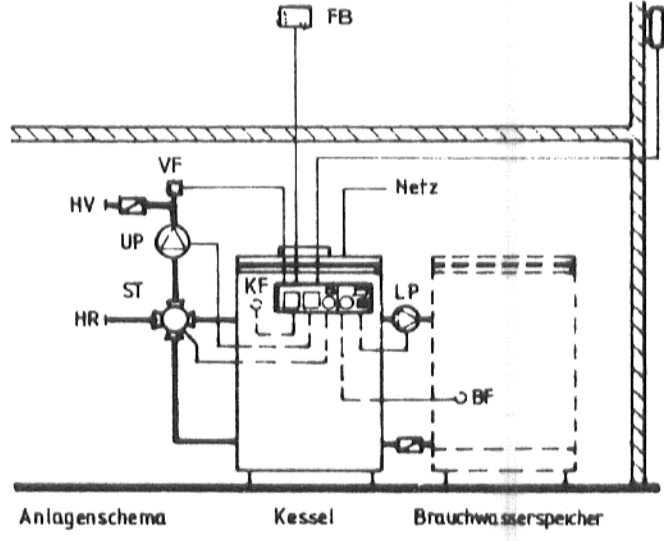
Einkreis Heizungsregelung ohne Mischer.
 bestehend aus:
 Buderus Schaltkasten GAW 2006 UMB
 Buderus Fernbedienung (Raumtemperaturfühler) (FB)
 Buderus Außen-temperaturfühler (AF)
 Buderus Kesselkreisfühler (KF)
 Buderus Brauchwasserfühler (BF)



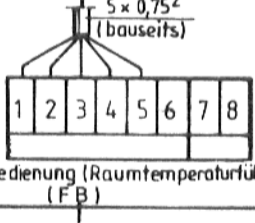
Anschluß der Fernbedienung (Raumtemperaturfühler) FB für die nebenstehenden Heizungsregelungen.
 Einfamilienhaus ohne Raumtemperaturaufschaltung bei normalem Betrieb
 Fernbedienung (Raumtemperaturfühler eingebaut) (FB)



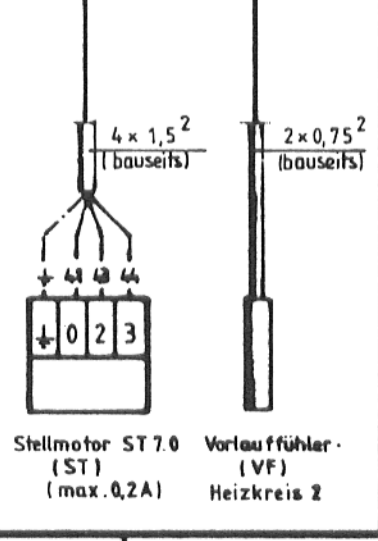
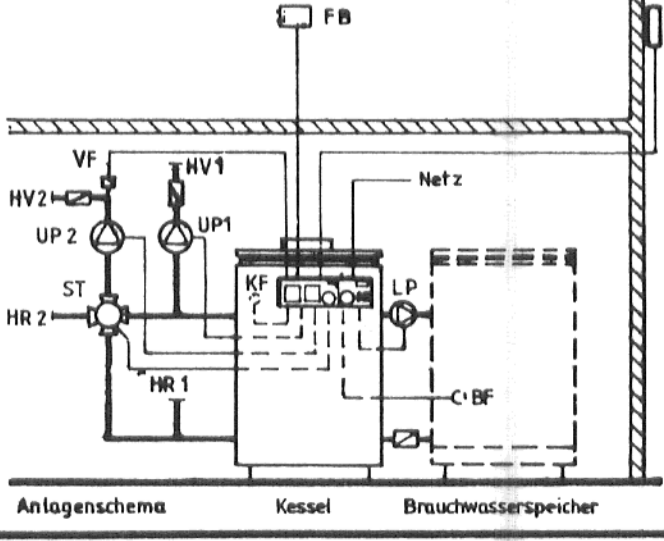
Einkreis Heizungsregelung mit Mischer.
 bestehend aus:
 Buderus Schaltkasten GAW 2006 UMB
 Buderus Fernbedienung (Raumtemperaturfühler) (FB)
 Buderus Außen-temperaturfühler (AF)
 Buderus Kesselkreisfühler (KF)
 Buderus Vorlauffühler (VF)
 Buderus Stellmotor ST 7.0 (ST)
 Buderus Brauchwasserfühler (BF)



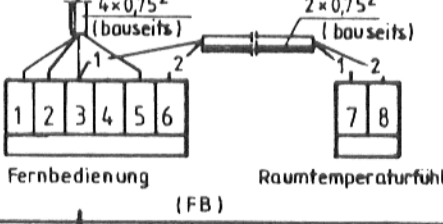
Einfamilienhaus mit Raumtemperaturaufschaltung.
 Raumtemperaturaufschaltung wirkt auf Kessel- und Mischerregelung
 Fernbedienung (Raumtemperaturfühler eingebaut) (FB)



Zweikreis Heizungsregelung.
 bestehend aus:
 Buderus Schaltkasten GAW 2006 UMB
 Buderus Fernbedienung (Raumtemperaturfühler) (FB)
 Buderus Außen-temperaturfühler (AF)
 Buderus Kesselkreisfühler für Heizkreis 1 (KF)
 Buderus Vorlauffühler für Heizkreis 2 (VF)
 Buderus Stellmotor ST 7.0 (ST)
 Buderus Brauchwasserfühler (BF)



Ein- bzw. Mehrfamilienhaus mit getrennter Anordnung von Fernbedienung und Raumtemperaturfühler.
 Ohne Raumtemperaturaufschaltung bei normalem Betrieb.
 Fernbedienung (FB) Raumtemperaturfühler (FB)



Ein- bzw. Mehrfamilienhaus mit getrennter Anordnung von Fernbedienung und Raumtemperaturfühler.
 Mit Raumtemperaturaufschaltung.
 Raumtemperaturaufschaltung wirkt auf Kessel- und Mischerregelung.
 Fernbedienung (FB) Raumtemperaturfühler (FB)

