



Wo stehen die Kommunen im Land beim Klimaschutz?

Antworten aus dem neuen online-Dashboard zum Statusbericht

Referent: Johannes Gaiser (KEA-BW)

Moderation: Teresa Krannich (KEA-BW)

Über die KEA-BW



KEA-BW
DIE LANDESENERGIEAGENTUR

- Klimaschutz- & Energieagentur Baden-Württemberg GmbH Landesenergieagentur seit 1994
- Wir sind
 - neutral & unabhängig
 - non-profit-Unternehmen
 - dem Klimaschutz verpflichtet



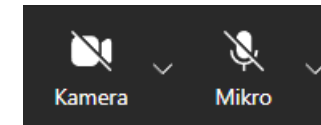

Die KEA-BW hat ca. 120 Mitarbeitende

Bild: KEA-BW

www.kea-bw.de

https://www.youtube.com/channel/UCnPEEUeyCHQHq_t7qbXJGcA

- Wir nehmen ein **Video der Veranstaltung** auf.
- Die **Aufnahme** und die **Folien** stellen wir im Nachgang auf unserer **Homepage** zur Verfügung.
- Während des Vortrags halten Sie bitte ihre **Kamera** und ihren **Ton ausgeschaltet**.
- **Nach dem Vortrag** beenden wir die Aufnahme. Für die Fragerunde können Sie ihren Ton und ihre Kamera wieder aktivieren, um ihre Fragen zu stellen.
- Jederzeit können Sie **Fragen im Chat** stellen, diese beantworten wir nach dem Vortrag.



Für welche Art von Organisation sind Sie heute hier?

Motivation

Statusbericht kommunaler Klimaschutz

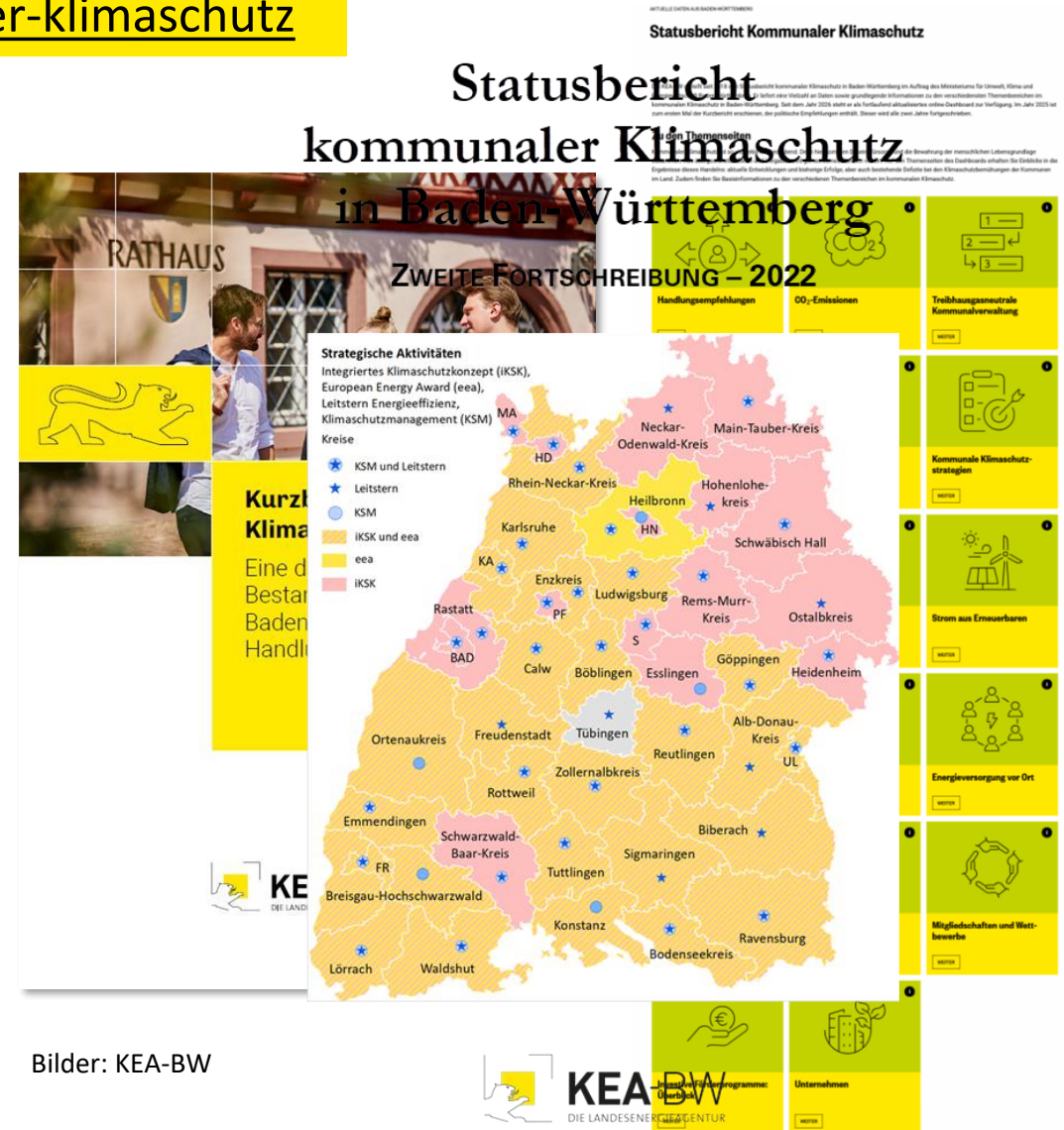
www.kea-bw.de/statusbericht-kommunaler-klimaschutz

Zwei Formate:

- Statusbericht kommunaler Klimaschutz (Dashboard)
- Kurzbericht kommunaler Klimaschutz

Zielsetzung:

- Stärken & Erfolge sichtbar machen
- Defizite und verbleibende Potenziale aufzeigen
- Datengrundlage für weitere Aktivitäten herstellen
- Handreichung für alle Akteure im Klimaschutz bieten



Statusbericht kommunaler Klimaschutz in Baden-Württemberg
ZWEITE FORTSCHRIBUNG - 2022

Strategische Aktivitäten
Integriertes Klimaschutzkonzept (IKSK),
European Energy Award (eea),
Leitstern Energieeffizienz,
Klimaschutzmanagement (KSM)
Kreise

- ★ KSM und Leitstern
- ★ Leitstern
- ★ KSM
- ★ IKS und eea
- ★ eea
- ★ IKSK

Kurzbericht Klima
Eine d...
Bestat...
Baden...
Handl...

Handlungsempfehlungen

CO₂-Emissionen

Treibhausgasneutrale Kommunale Verwaltung

Kommunale Klimaschutzstrategien

Strom aus Erneuerbaren

Energieversorgung vor Ort

Mitgliedschaften und Wettbewerbe

KEA-BW
DIE LANDENERGIEAGENTUR

Unternehmen

Bilder: KEA-BW



- Aktuellere Daten
- Flexibilität
- Interaktive Darstellung
- Download-Funktionen
- Einbindung in Präsentationen
- Verlinkungen

Aktuelle Daten

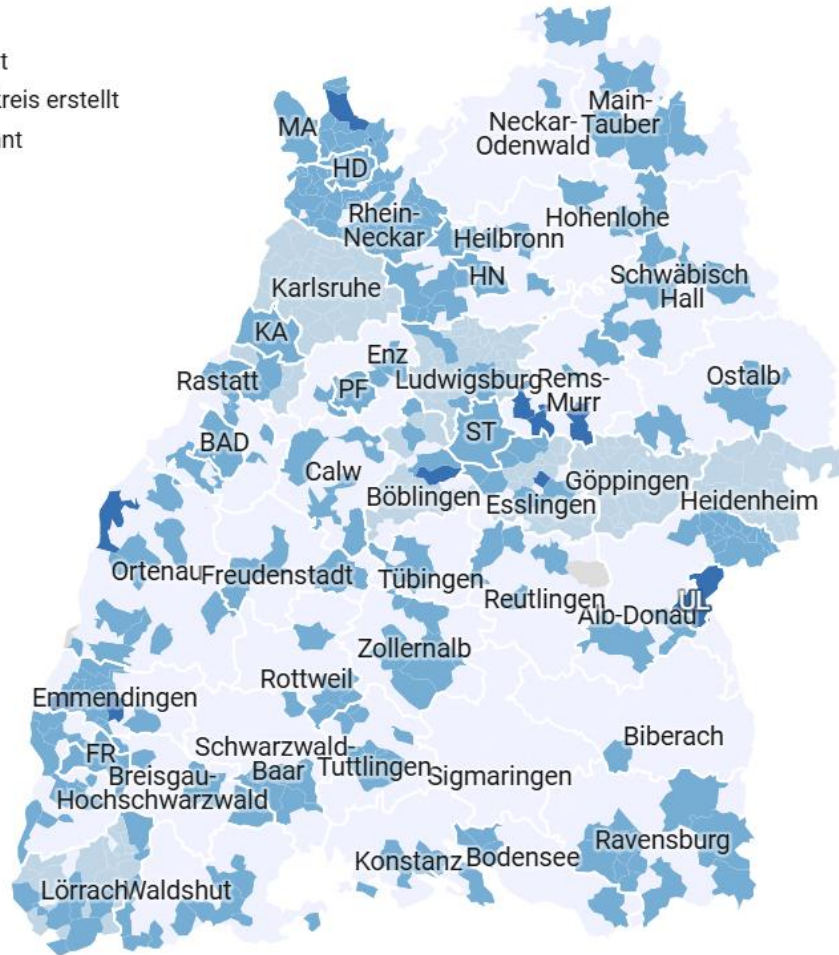
Wie viele Kommunen in Baden-Württemberg haben ein integriertes Klimaschutzkonzept (12/2024)?

Klimaschutzkonzepte

Städte und Gemeinden mit Klimaschutzkonzept (12/2024)

Berücksichtigt wurden integrierte Klimaschutzkonzepte, die durch die Kommunalrichtlinie gefördert wurden oder in Anlehnung an deren Vorgaben erstellt wurden.

- Vorreiterkonzept
- Klimaschutzkonzept
- Konzept vom Landkreis erstellt
- Kein Konzept bekannt



Stand 12/2024

- 430 Städte und Gemeinden
- 33 Landkreise
- 13 Vorreiterkonzepte

Diese Übersicht zeigt alle Städte und Gemeinden von denen der KEA-BW bekannt ist, dass sie ein Klimaschutzkonzept haben.

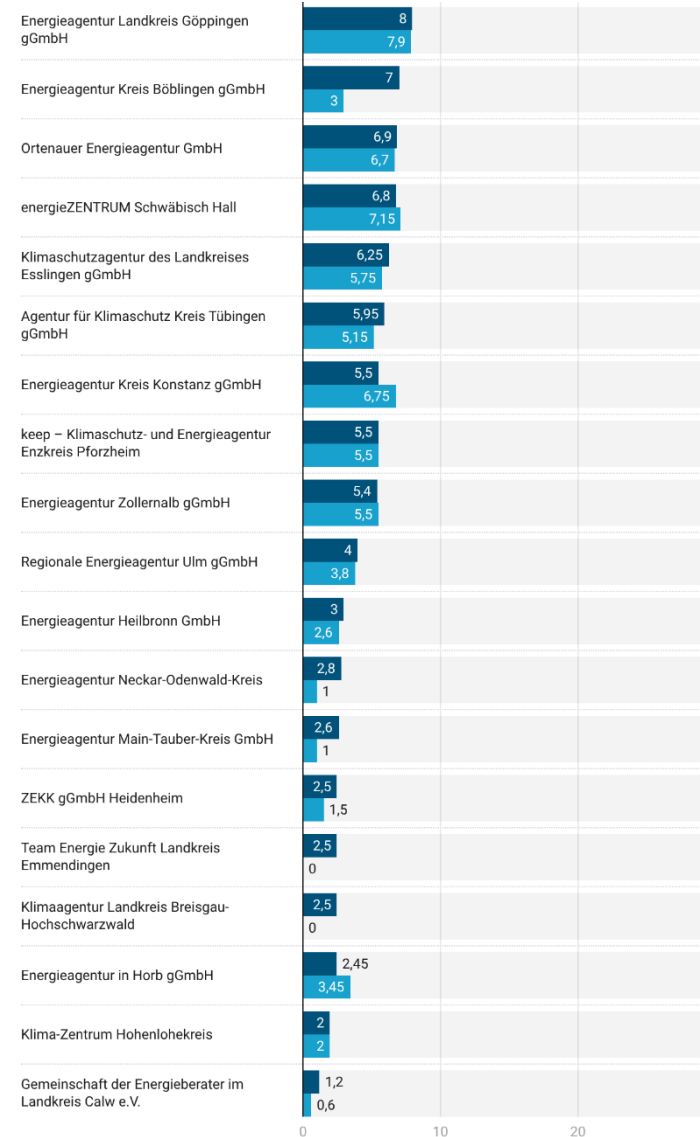
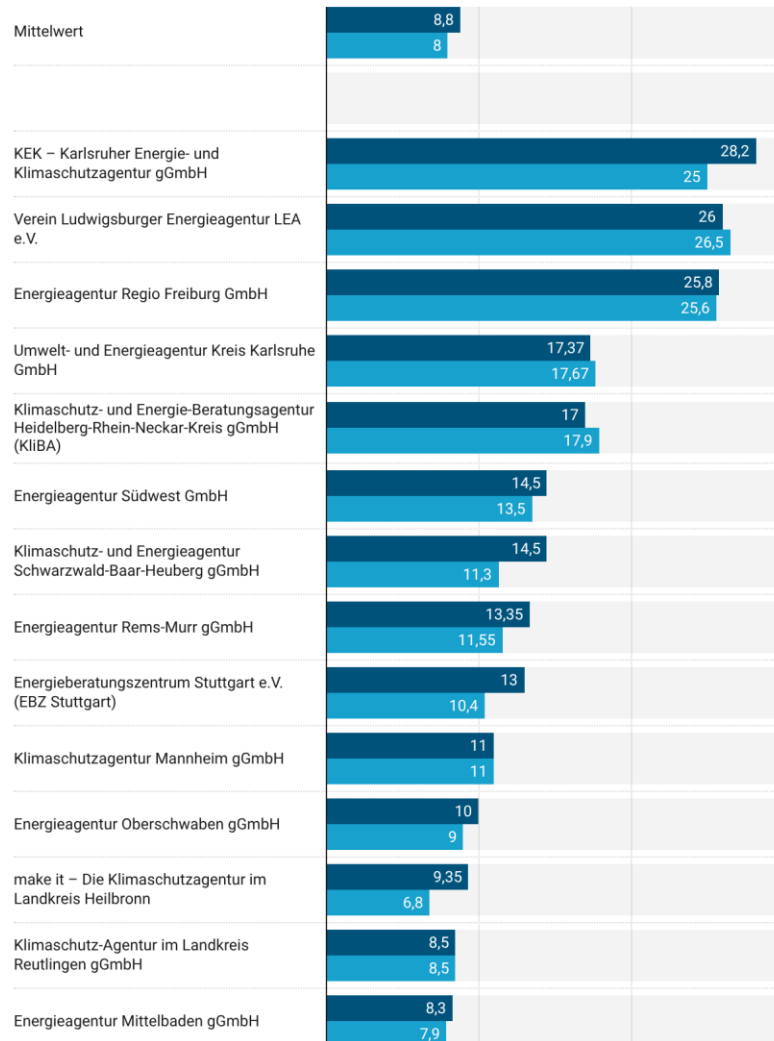
Grafik: KEA Klimaschutz- und Energieagentur Baden-Württemberg GmbH • Quelle: Eigene Daten der KEA-BW; Förderkatalog des Bundes • [Daten herunterladen](#) • [Grafik herunterladen](#) • Erstellt mit [Datawrapper](#)

Regionale Energie- und Klimaschutzagenturen

Regionale Energie- und Klimaschutzagenturen: Personalkapazität

Personalkapazitäten der regionalen Energieagenturen Baden-Württembergs in Vollzeitäquivalenten (VZÄ)

■ VZÄ 2026 ■ VZÄ 2025



Diese Übersicht zeigt die Personalkapazitäten in Vollzeitäquivalenten der regionalen Energieagenturen Baden-Württembergs. In Dunkelblau dargestellt sind die Vollzeitäquivalente für 2026 und in Hellblau die Vollzeitäquivalente für das Jahr 2025.

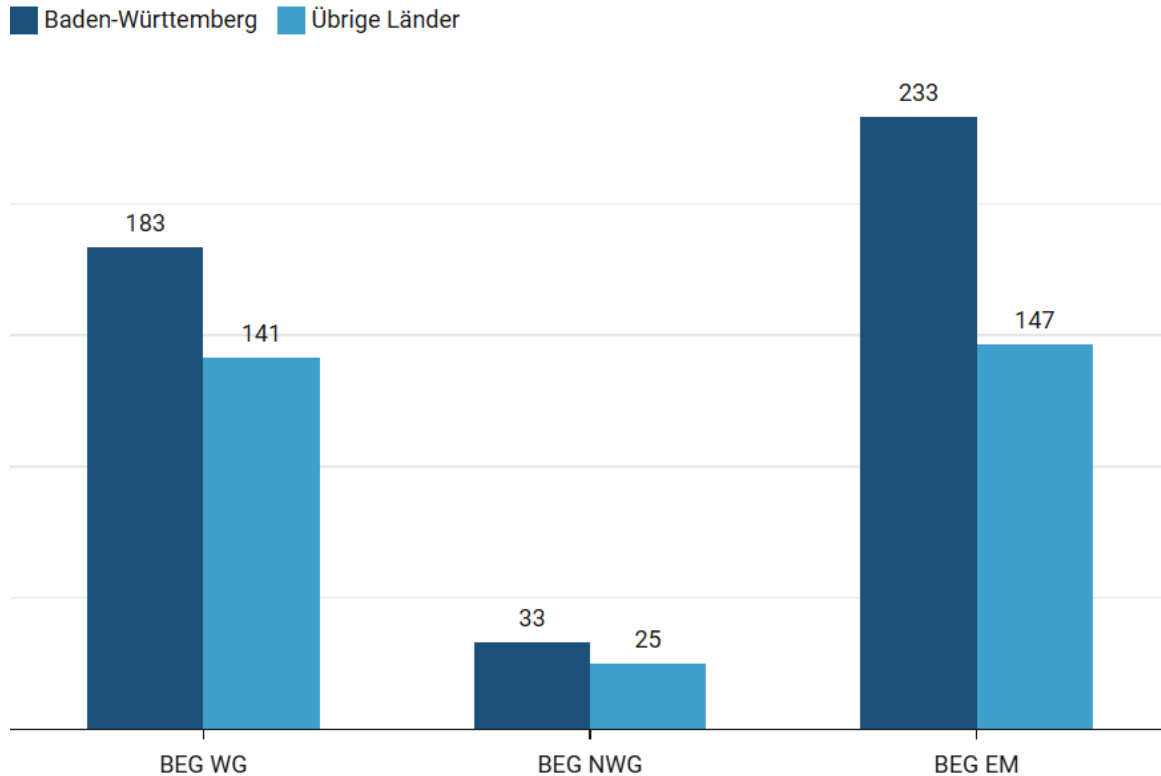
Grafik: KEA Klimaschutz- und Energieagentur Baden-Württemberg GmbH • Erstellt mit Datawrapper

- Derzeit 33 rEAs in Baden-Württemberg
- Alle Landkreise abgedeckt
- Ca. 300 VZÄ in 2026

Welcher Programmteil der Bundesförderung für effiziente Gebäude wurde 2023 und 2024 in Baden-Württemberg am intensivsten genutzt? (in €/EW)

BEG Vergleich der Förderschwerpunkte: Fördersumme (2023-2024)

Bewilligte (BEG WG und BEG NWG) bzw. ausgezahlte/bewilligte Fördersummen (BEG EM) an Private in Euro pro Einwohnenden

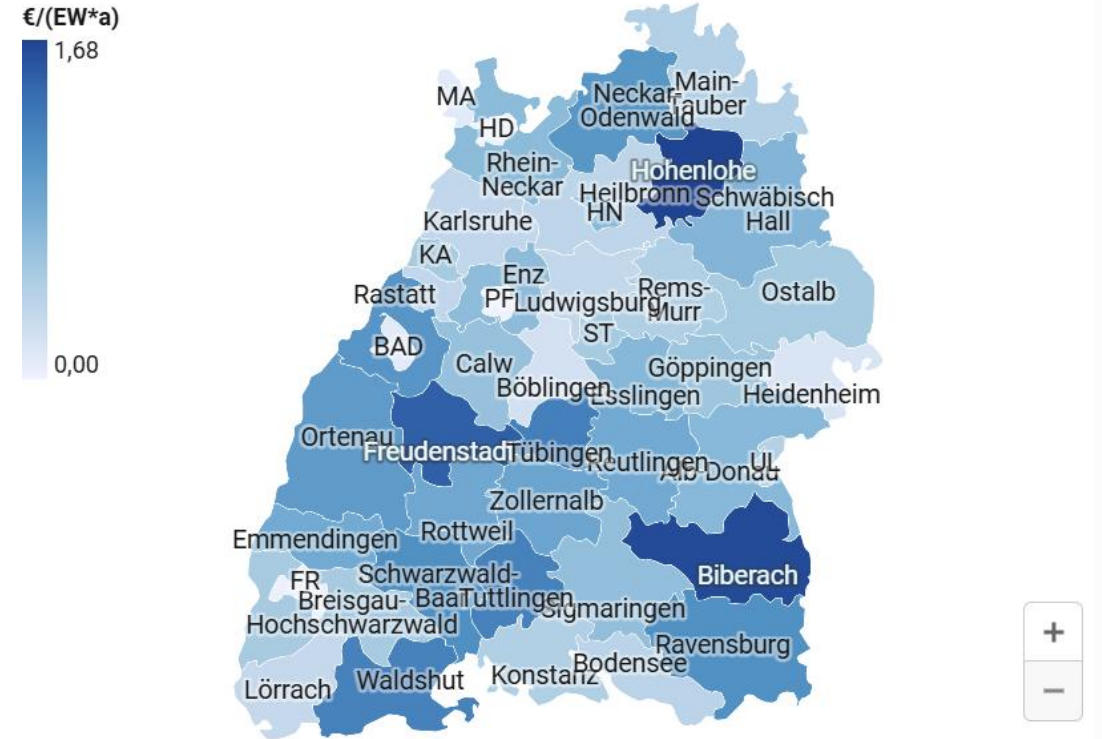


Es handelt sich sowohl um Zuschüsse als auch um Kredite

Grafik: KEA Klimaschutz- und Energieagentur Baden-Württemberg GmbH • Quelle: Bundesamt für Wirtschaft und Ausfuhrkontrolle; Kreditanstalt für Wiederaufbau • [Daten herunterladen](#) • [Grafik herunterladen](#) • Erstellt mit [Datawrapper](#)

BEG Einzelmaßnahmen von Kommunen nach Kreisen (2021-2024)

Summe der ausgezahlten (BAFA) und bewilligten Fördermittel (KfW) in Euro pro Einwohnenden und Jahr für Kommunen



Diese Übersicht stellt je Kreis dar, welche Fördersumme in den Jahren 2021-2024 kommunalen Antragsstellenden über die BEG bereitgestellt wurde. Je höher die Fördersumme in einem Kreis desto dunkler die Farbe.

Grafik: KEA Klimaschutz- und Energieagentur Baden-Württemberg GmbH • Quelle: Bundesamt für Wirtschaft und Ausfuhrkontrolle; Kreditanstalt für Wiederaufbau • Kartenmaterial: © GeoBasis-DE / BKG 2017 • [Daten herunterladen](#) • [Grafik herunterladen](#) • Erstellt mit [Datawrapper](#)

Blick ins Dashboard

www.kea-bw.de/statusbericht-kommunaler-klimaschutz

Fragen und Antworten

oder im Nachgang an: johannes.gaiser@kea-bw.de

**Unsere nächsten Termine:
immer dienstags
von 10:45 bis 11:45 Uhr**



Bildquelle: AMX/KEA-BW

- **Di., 23. Juni 2026**
Förderberatung – diese Programme unterstützen Sie beim Klimaschutz
- **Di., 14. Juli 2026**
Wärmenetze umsetzen – Einblicke in den Muster-Gestattungsvertrag
- *Di., 20. Oktober 2026*
Safe-the-Date: Klimaschutzmanagement-Netzwerktreffen in der Sparkassenakademie in Stuttgart

weitere Termine und Anmeldung siehe:

www.kea-bw.de/veranstaltungen