






## Ortsname

## | Anschlussleistung und Netzauslegung



### Abnehmergebäude





Leistung [kW]

	221,1 bis 863,8
	92 bis unter 220,1
	45,9 bis unter 92
	21,5 bis unter 45,9
	2,8 bis unter 21,5

### Hauptleitungen

Nennendurchmesser DN für  $dT=30K$  [mm]

	1mm entspricht 40mm DN
	150/200 DN bisher / DN mit Erweiterung

	Heizzentrale
	Sonstige Gebäude
	Flurstück
	Erweiterungsgebiet

Erstellt: 3/2014

Kontaktadresse:  
KEA Klimaschutz- und Energieagentur  
Baden-Württemberg GmbH  
Kaiserstraße 94a  
D-76133 Karlsruhe

0 15 30 60 90 120  
m

Originalmaßstab 1:2.500